

Handbuch

Freigegeben für den allgemeinen Gebrauch – 3 Seiten

Zugang zum FTP-Server von ACUSplus – MacOSX

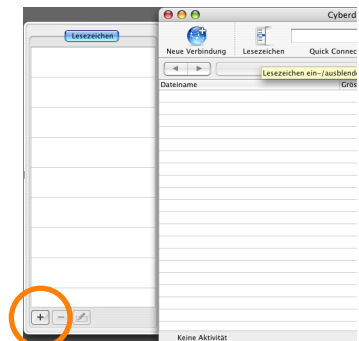
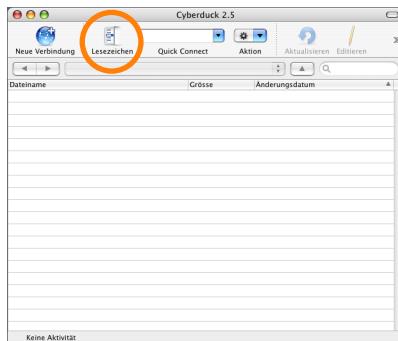
Leider enthält Apples Betriebssystem keine vollwertige Unterstützung von FTP-Servern – außer Sie freunden sich mit der textbasierenden Unix-Konsole an.

Komfortabel geht es mit dem Programm „Cyberduck“ von der gleichnamigen Schweizer Website <http://cyberduck.ch>


Der Link zur jeweils aktuellen Version befindet sich ganz unten auf der Seite. Nach dem Download aktivieren Sie das Disk Image mit einem Doppelklick und ziehen das Programm mit dem hübschen Logo auf Ihren Programme-Ordner und starten es von dort aus.

Nachfolgend zeigen wir Ihnen, wie Sie in Cyberduck ein Lesezeichen auf unseren FTP-Server anlegen und Dateien senden.

1. Starten Sie Cyberduck. Sie sehen das folgende Hauptfenster und klicken auf „Lesezeichen“.



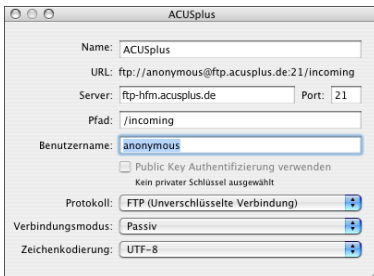
2. Am Rande des Fensters wird die noch leere Lesezeichenliste geöffnet. Um ein neues Lesezeichen anzulegen, klicken Sie unten links auf das kleine Plus.



Handbuch

Freigegeben für den allgemeinen Gebrauch – 3 Seiten

3. Es öffnet sich ein weiteres Fenster, in welches Sie die Eingaben aus dem nachfolgenden Screenshot übernehmen.




Name: ACUSplus

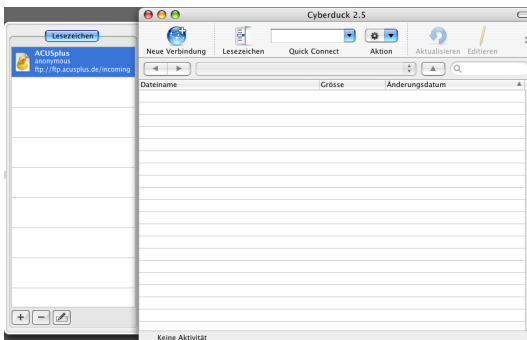
Server: ftp-hfm.acusplus.de

Pfad: /incoming


Alle anderen Einstellungen sind bereits standardmäßig so, wie wir es brauchen.

Das Fenster schließen Sie nun ( + W). Das neue Lesezeichen ist nun verfügbar.

4. Eine Verbindung zu unserem FTP-Server erstellen Sie, indem Sie einen Doppelklick auf das neue Lesezeichen machen.



Dass der Ordner leer zu sein scheint, ist übrigens kein Fehler, sondern wir wollen damit verhindern, dass Unbefugte Einblick in Ihre sensiblen Daten erhalten.



Handbuch

Freigegeben für den allgemeinen Gebrauch – 3 Seiten

5. Ihre Daten übertragen Sie, indem Sie sie vom Finder in das Fenster hinein ziehen. Hierbei wird ein Fenster geöffnet, in dem Sie die Übertragung verfolgen können.



Nützliche Hinweise:

- Beim Versand von offenen Dateien (Satzdatei mit Schriften und Bildern) benutzen Sie bitte ein Komprimierprogramm, um Ihre Daten zu einem handlichen Paket zu verpacken. Außerdem stellen Sie so sicher, dass die so genannten Resource-Forks der Dateien erhalten bleiben.
- PDFs hingegen sind bereits sehr gut komprimiert. Der Einsatz eines Komprimierprogramms bringt nur wenig Ersparnis und hilft lediglich, beim Versand von vielen PDFs den Überblick zu behalten.

